

Evakuační zařízení HUDEC EUROACE

Bezpečnost na nejaktuálnější úrovni

EUROACE S-1 VERTIKÁLNÍ SPIRÁLNÍ SKLUZAVKA

je určena především pro záchranu osob z výškových budov v případech, kdy nelze použít jinou únikovou cestu – schodiště apod. Bývá umístěna v ochranném krytu pod rámem okna v některém z vyšších pater budovy.



Referenční instalace :

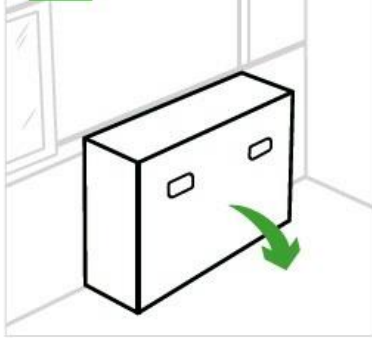
Japonské velvyslanectví, **Vídeň**
WGKK, **Vídeň**
EVN, **Maria Enzersdorf**
Ministerstvo sociálních věcí, **Vídeň**

Hasičská škola, **Geretsried**
PV Gas Tower, **Vietnam**
Transrapid, **Šanghaj**
Dhat El Imat Complex, **Tripolis**
Letiště Šeremetěvo, **Rusko**

UVEDENÍ DO PROVOZU SKLUZAVKY S-1

1

ODSTRANIT KRYT



2

UVOLNIT PÁSEK



3

OTEVŘÍT OKNO A
VYHODIT VODÍCÍ
LANKO



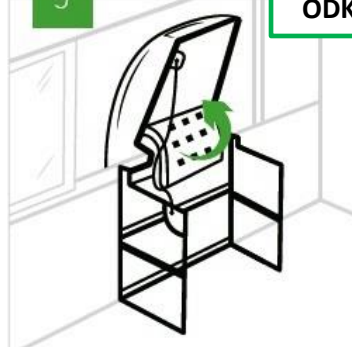
4

VYHODIT RUKÁV



5

ODKLOPIT VSTUP



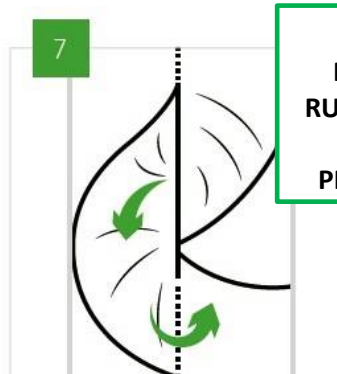
6

NOHAMI NAPŘED,
V SEDĚ, BEZ BOT



7

SPRÁVNÁ POZICE :
POKRČIT NOHY, LEVÁ
RUKA NAD HLAVU KOLEM
STŘEDOVÉHO PÁSU,
PRAVÁ RUKA NA HRUDI



8

MĚKKÉ PŘISTÁNÍ NA
POLŠTÁŘI, PRO VÝSTUP
POUŽÍT MADLO

